

日本語版フィーリング グッド アプリ入手からインストールまで

iPhoneの場合

QRコードから
インストール
(共通①へ)

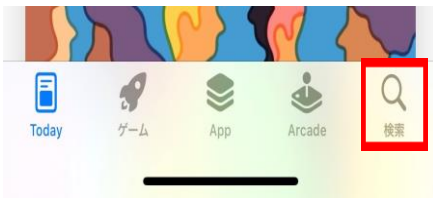


下記マーク
(App Store)
をクリック




【方法②-1】

画面下部の検索マークをクリック



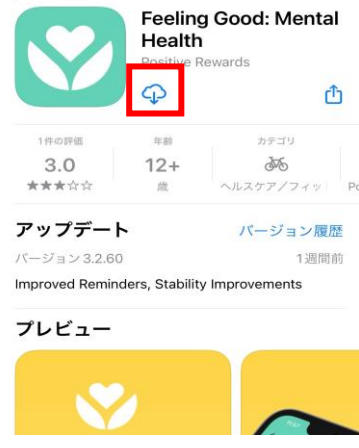
【方法②-2】

検索バーに「Feeling Good;
MentalHealth」と検索



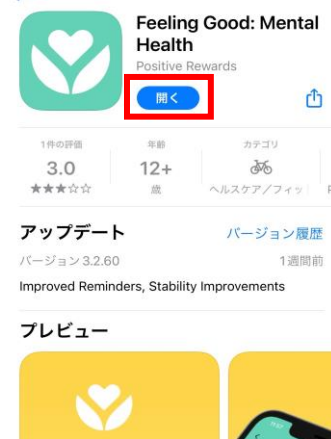
【共通①】

インストールボタンを
クリック



【共通②】

「開く」をクリック
以降、インストール
手順を参照




iPhone以外の場合

QRコードから
インストール
(共通①へ)




下記マーク
(Google Play)
をクリック



【方法②-1】

画面上部の検索マークをクリック




【方法②-2】

検索バーに「Feeling Good;
MentalHealth」と検索




【共通①】

インストールボタンを
クリック



【共通②】

「開く」をクリック
以降、インストール
手順を参照



日本語版フィーリング グッド インストール手順①

iPhone
iPhone以外 共通

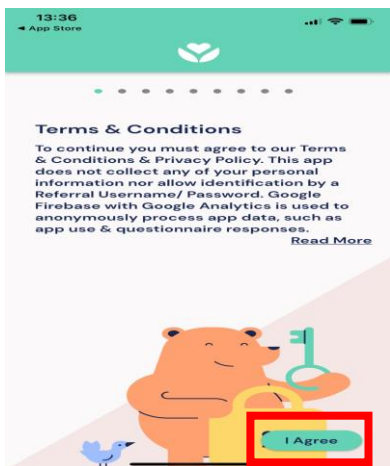
①

QRコード, または
検索バーより
「Feeling Good ;
MentalHealth」
をインストール



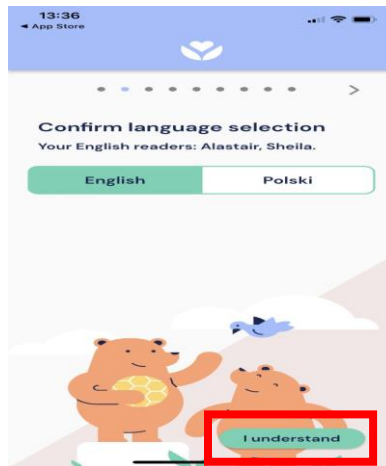
②

利用規約について
「I Agree」をクリック



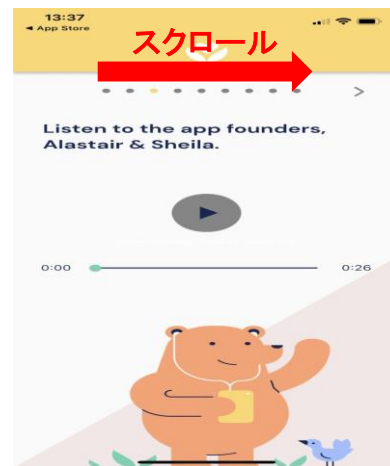
③

「English」を選択し
「I understand」をクリック



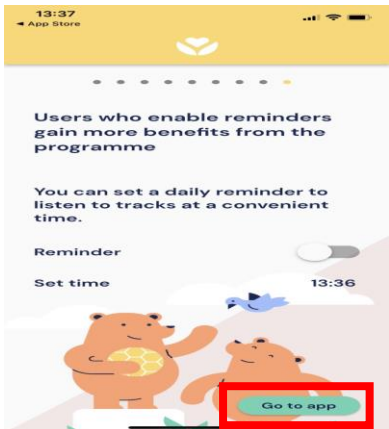
④

アプリの説明文について
最後までスクロール



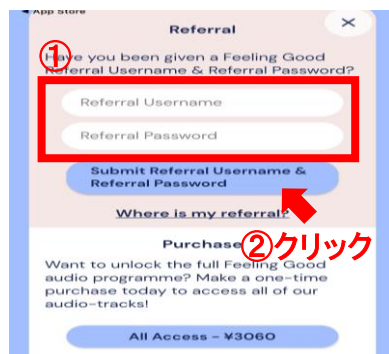
⑤

最後までスクロールしたら
「Go to App」をクリック



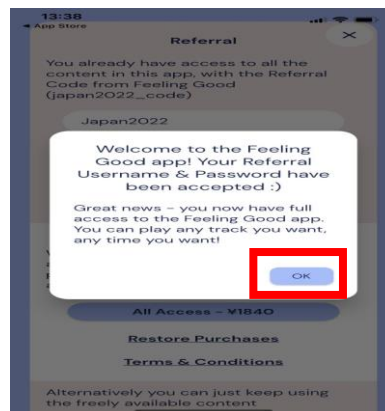
⑥ Referrals Username

⇒「JAPAN2022」
Referral Password
⇒「POSITIVE」
を入力後, すぐ下の水色の
ボタンをクリック



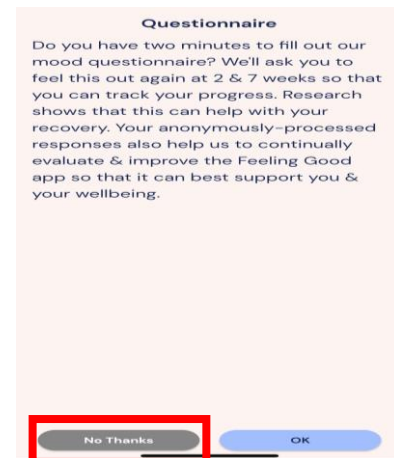
⑦

「OK」をクリック
(表示まで少し
時間を要すことあり)



⑧

アンケート依頼画面について
「No Thanks」をクリック



日本語版フィーリング グッド インストール手順②

iPhone
iPhone以外 共通

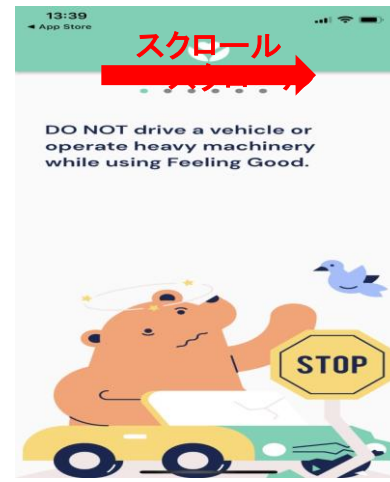
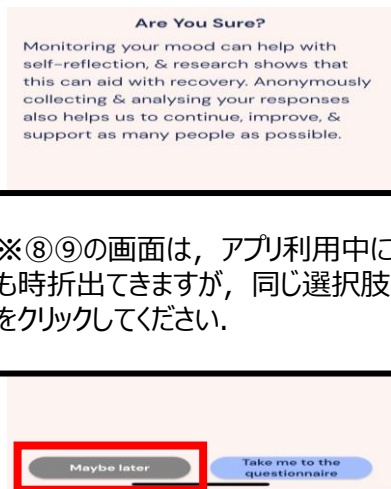
⑨ 「Maybe later」をクリック

⑩ 「落ち着きと自信」をクリック

⑪ 4つのトラックのうち
利用するトラックをクリック

⑫ 利用上の注意について
最後までスクロール

※⑧⑨の画面は、アプリ利用中にも時折出てきますが、同じ選択肢をクリックしてください。



⑬ 最後までスクロールしたら
「Continue」をクリック

⑭ アプリを終了後のオーディオ
トラック再生継続の有無に
ついて尋ねられるので、
どちらを選択してもよい
(※この画面は
出てこない場合もある)

⑮ 再生ボタンで開始
「Audio&Setting」で
音楽や音量を調整

⑯ 音楽の選択・音楽とナレーション
の音量バランスを調整

